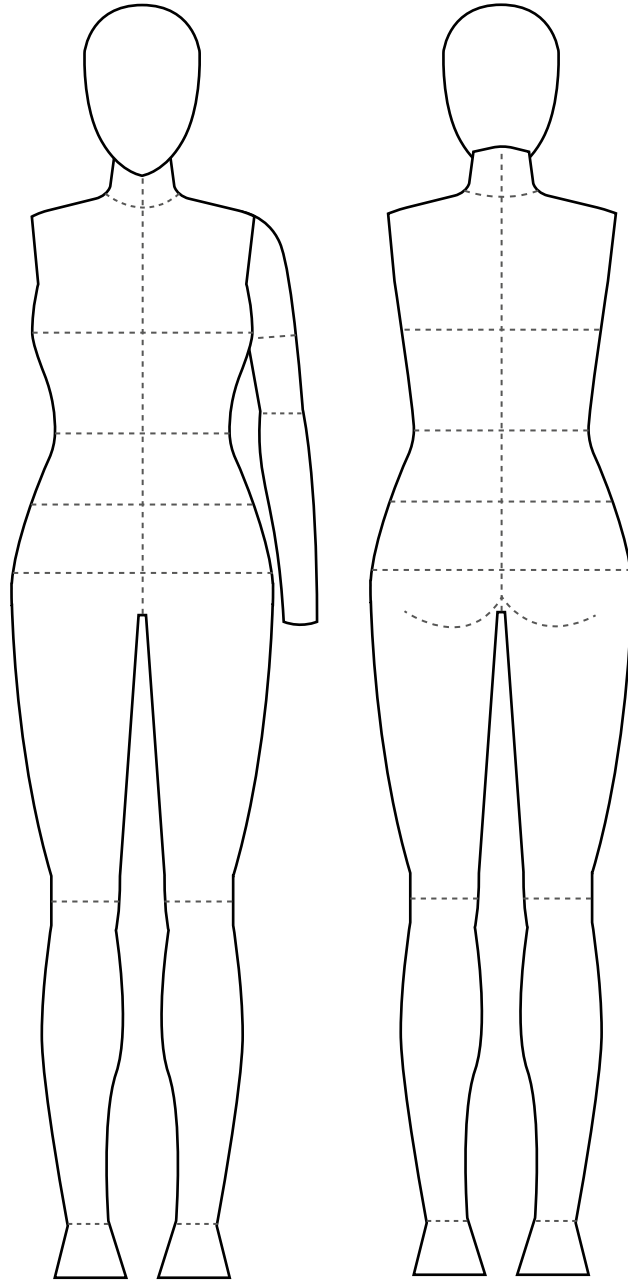




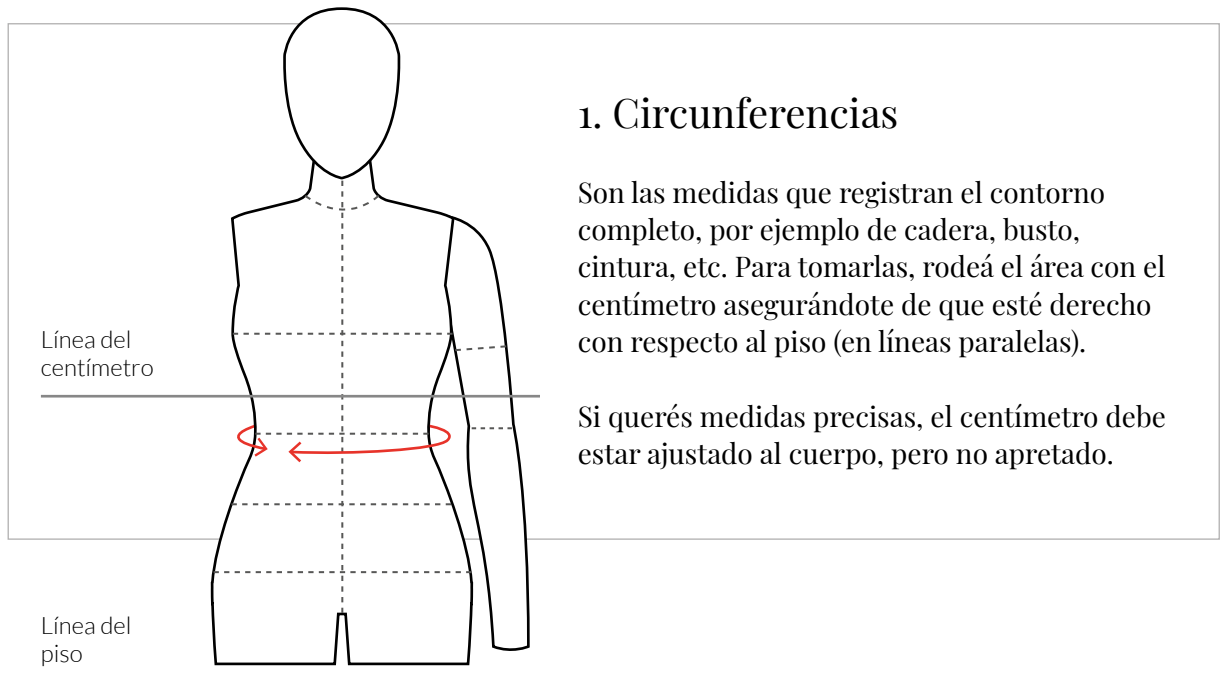
Maniquies



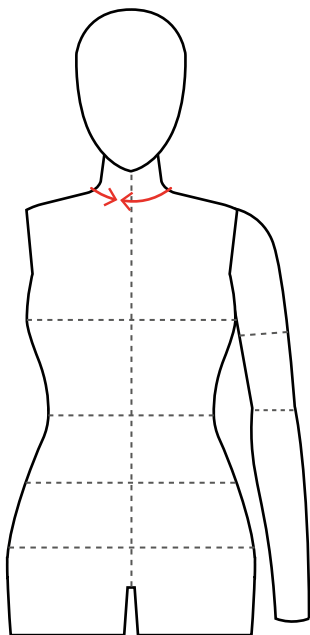
**INSTRUCCIONES PARA
TOMAR TUS MEDIDAS**

¡Hola!

Aquí vas a encontrar todas las medidas de la **Tabla de Talles Copycat**, más las instrucciones de cómo tomar tus propias medidas. Te recomiendo pedir ayuda a alguien en tu casa para medirte utilizando un centímetro (si son dos mejor, sino no importa) y un espejo.



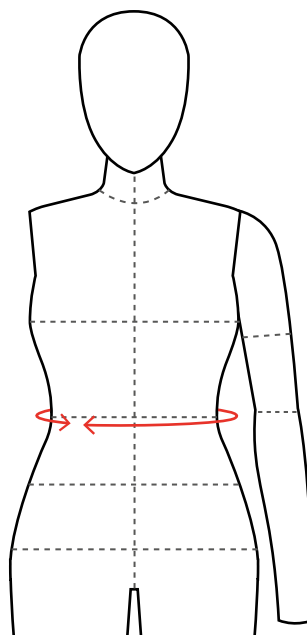
1. Contorno de cuello



La circunferencia de tu cuello, alrededor de la base.

Total:

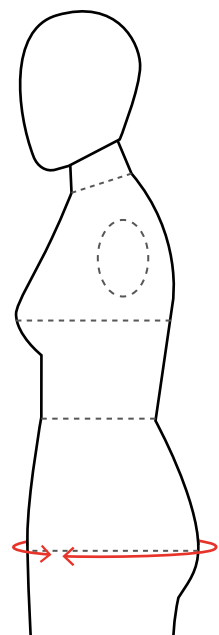
2. Contorno de cintura



La circunferencia de la parte más angosta de tu cintura.

Total:

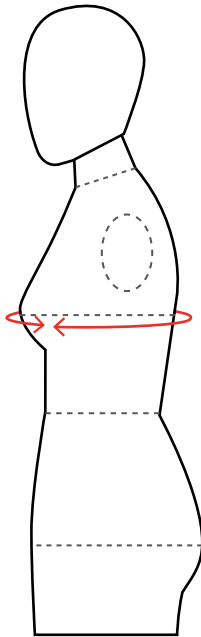
3. Contorno de cadera



La circunferencia de la cadera, a la altura más sobresaliente.

Total:

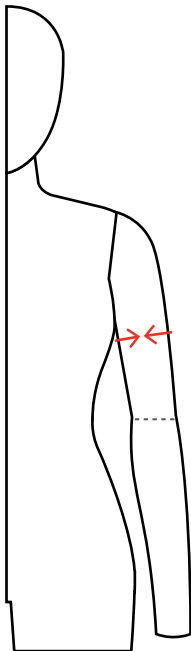
4. Contorno de Busto



La circunferencia de tu busto, alrededor de la parte más prominente.

Total:

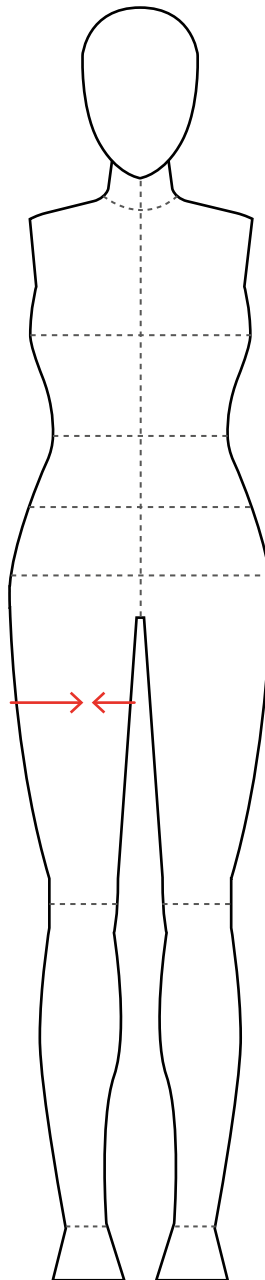
5. Contorno de brazo



La circunferencia de la parte media del brazo.

Total:

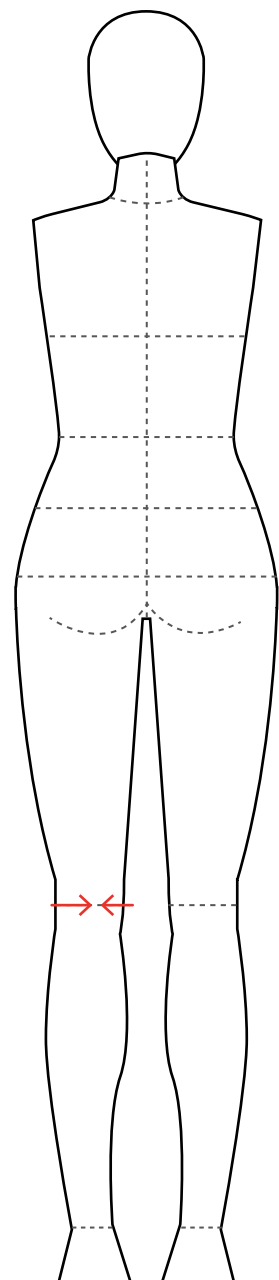
6. Contorno de muslo



La circunferencia del muslo, en su parte media o más ancha.

Total:

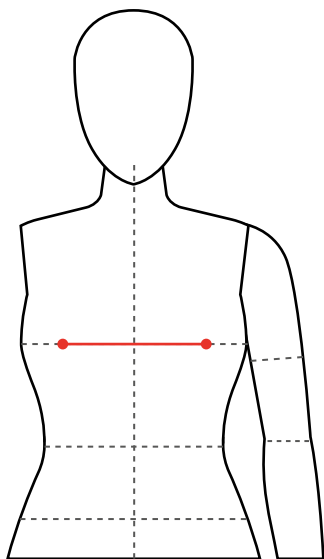
7. Contorno de rodilla



La circunferencia de la rodilla en su parte media o más ancha.

Total:

8. Ancho de Busto



Es la distancia entre los puntos más sobresalientes del busto.

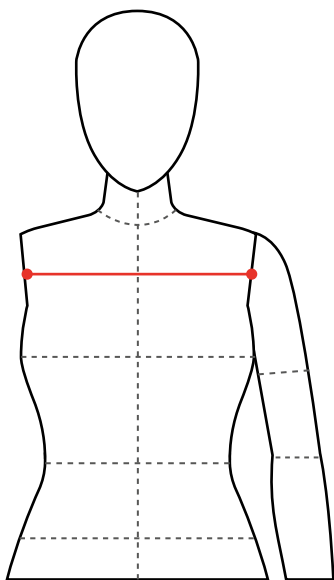
Total:

2. Anchos

Son las medidas que registran una distancia recta entre dos puntos, en el sentido horizontal del cuerpo.

Si querés medidas precisas, el centímetro debe estar en línea recta. En este caso también podés usar una regla larga o una cinta métrica de carpintería.

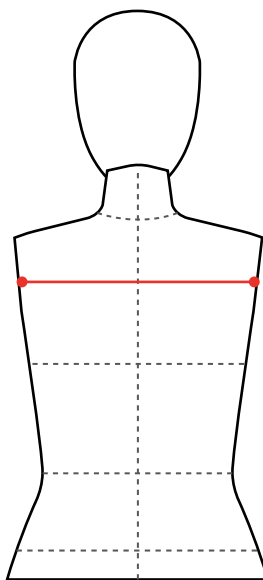
9. Ancho de Pecho



Es la distancia entre hombros, a la altura donde comienza la costura de manga.

Total:

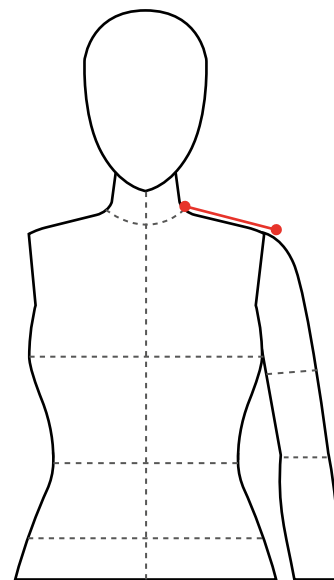
10. Ancho de Espalda



Es la distancia entre hombros, del lado de la espalda.

Total:

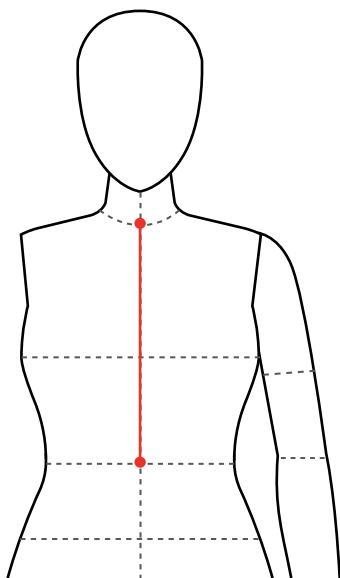
11. Ancho de Hombro



Es el ancho del hombro tomado desde la base del cuello hasta donde comienza el brazo.

Total:

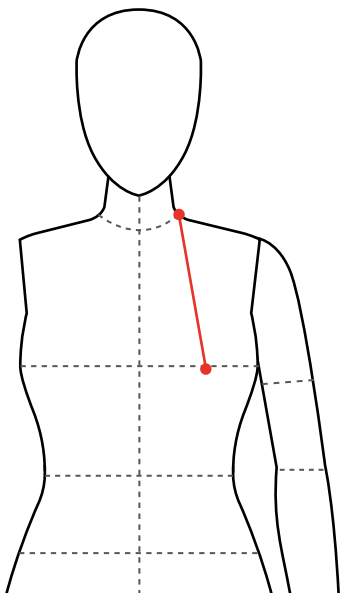
12. Alto de Cintura



Es la distancia entre el centro de la base del cuello y la línea de cintura.

Total:

13. Alto de Busto



Es la distancia entre la unión de base de cuello y hombro, hasta el centro del busto.

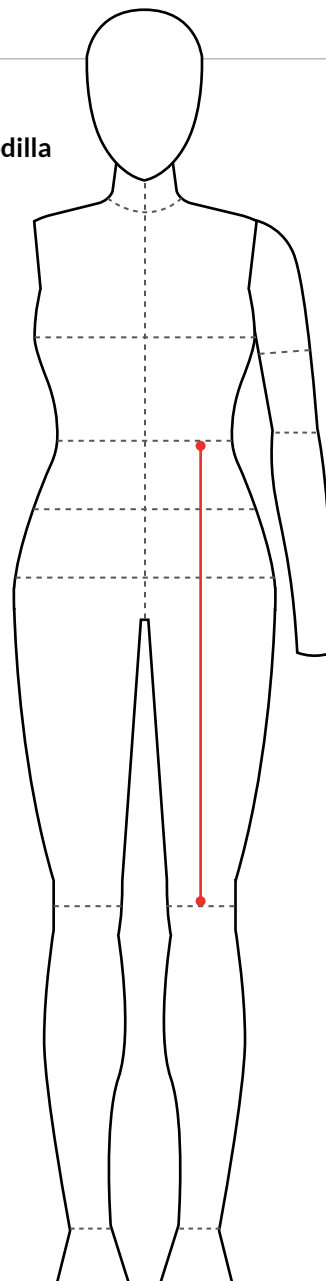
Total:

3. Altos

Por último, los altos las medidas que registran una distancia recta entre dos puntos, en el sentido vertical del cuerpo.

Si querés medidas precisas, el centímetro debe estar en línea recta, a 90 grados del piso.

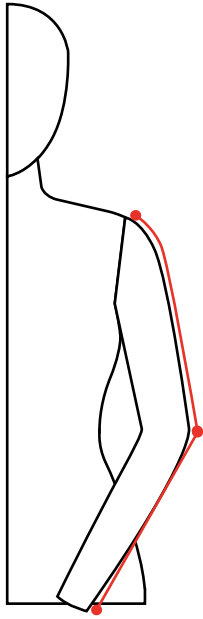
14. Alto de Rodilla



Es la distancia entre la línea de cintura y el centro de la rodilla.

Total:

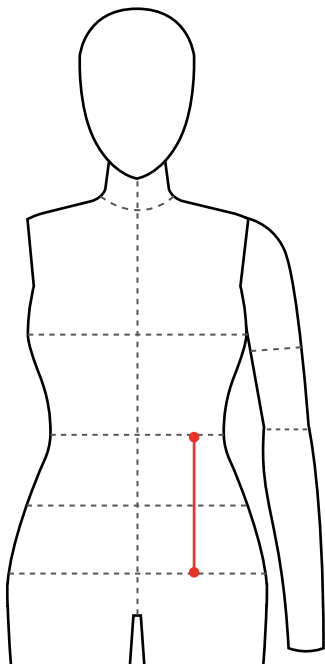
15. Largo del Brazo



Es la distancia entre el hombro y la muñeca. Se toma con el centímetro pegado al lado exterior del brazo, pasando por la redondez del codo.

Total:

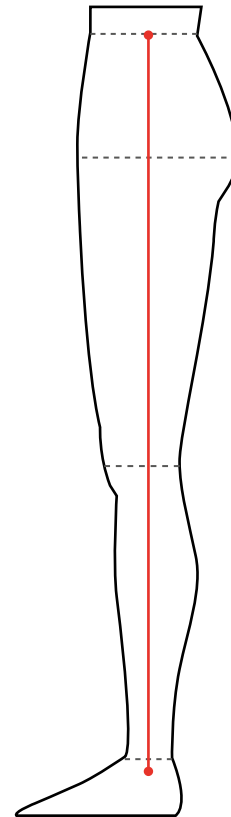
16. Alto de Cadera



Es la distancia entre la línea de cintura y la línea de cadera.

Total:

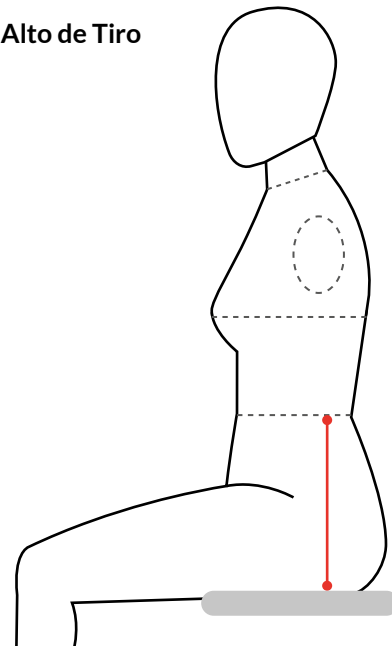
17. Largo de Pierna



Es la distancia entre la línea de cintura y la línea del tobillo, tomada con el centímetro pegado al costado del cuerpo.

Total:

18. Alto de Tiro



Es la distancia entre la línea de cintura el asiento.

Total:

Tabla de talles y medidas Copycat, en centímetros

Esta tabla es la base que utilizamos en nuestros moldes y diseños. Es solo para que tengas una guía de referencia ya que nuestro objetivo es que tanto tu maniquí como tus prendas sigan TUS medidas.

		XS / 38	S / 40	M / 42	L / 44	XL / 46
CIRCUNFERENCIAS	Contorno de Cuello	35	36	37	38	39
	Contorno de Cintura	69	73	77	81	85
	Contorno de Cadera	94	98	102	106	110
	Contorno de Busto	86	90	94	98	102
	Contorno de Brazo	30	31	32	34	36
	Contorno de Muslo	56,25	57,5	58,75	61	63,25
	Contorno de Rodilla	34	35,4	36,8	38,2	39,6
ANCHOS	Ancho de Busto	18,8	19,7	20,6	21,5	22,4
	Ancho de Pecho	37,5	38,25	38,5	38,75	39,5
	Ancho de Espalda	33,5	34,5	35,5	36,5	37,5
	Ancho de Hombro	11,5	12	12,5	13	13,5
ALTOS	Alto de Cintura	34,5	35	35,25	35,5	35,75
	Alto de Busto	25,5	25,75	26	26,75	27,75
	Alto de Rodilla	57	57,5	58	58,5	59
	Largo de Brazo	58	58	59	59	60
	Alto de Cadera	20,3	20,6	20,9	21,2	21,5
	Largo de Pierna	99	100	100	101	101
	Alto de Tiro	27,3	28	28,7	29,4	30,1